

G2H

GRILLE D'EXTRACTION À DÉBIT DE POINTE



PRINCIPE DE FONCTIONNEMENT

Optimisée pour la ventilation hybride, la G2H possède **2 modes de fonctionnement** :



Une modulation automatique du débit d'air en fonction des besoins (modulation hygroréglable).

Un débit de pointe (manuel ou automatique).

La G2H combine avantageusement :

- efficacité énergétique
- qualité d'air intérieur

LES + PRODUITS



Un débit de pointe

Performante, la G2H apporte un confort supplémentaire en générant un **débit de pointe additionnel** en cuisine pour évacuer plus rapidement l'air vicié.

Ce débit de pointe peut être **actionné de façon manuelle**, à l'aide d'une **cordelette**, **d'un interrupteur ou automatique via un détecteur de présence**.

En cuisine : 2 versions possibles



Aux toilettes : 3 versions possibles



Une facilité d'installation

Sa **mise en œuvre est facile**, car elle s'adapte directement sur les conduits de ventilation existants, en lieu et place des anciennes grilles.



Un entretien simple et rapide

Un **simple dépoussiérage** à réaliser à l'aide d'une éponge ou d'un chiffon humide est suffisant.

Sa face avant amovible se démonte facilement pour un nettoyage à l'eau si nécessaire.













Performances durables

Isolé du flux d'air, peu soumis à l'encrassement, le capteur hygroréglable de la G2H garantit un fonctionnement optimum, avec une **longévité remarquable**.













*des propriétés hygroscopiques du capteur hygroréglable.



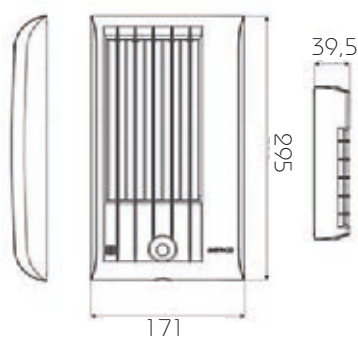
Référence		G2H C1+	G2H C2+	G2H C3+	G2H B1	G2H B2	G2H B3	G2H W
Installation								
Pièce de vie*		 Cuisine		 SdB avec WC		 SdB	 Cellier	 WC
Aéraulique								
Hygroréglable - (H)		✓	✓	✓	✓	✓	✓	✗
Débit de pointe actionné par cordelette - (C)		✓	✓	✓	✗	✗	✗	✓
Débit de pointe actionné par interrupteur - (I)		✓	✓	✓	✗	✗	✗	✓
Débit de pointe actionné par détection de présence - (P)		✗	✗	✗	✗	✗	✗	✓
Débit d'air sous 7 Pa	m ³ /h	10 - 50	20 - 60	20 - 60	5 - 45	5 - 45	5 - 45	5 - 30
Acoustique								
Bruit propre - à 60 % HR et à 34 Pa	dB (A)	38	37	37	38	38	38	38
Caractéristiques								
Poids	g	de 370 à 480 g selon la version						
Matière		ABS						
Couleur standard		Blanc						
Couleur personnalisable sur demande		 ...						

*Selon la typologie de logement - cf. Avis Technique en vigueur

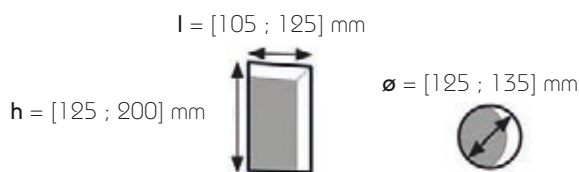
Référence		G2H C1	G2H C2	G2H C3	G2H B1	G2H B2	G2H B3	G2H W
Installation								
Pièce de vie*		 Cuisine		 SdB avec WC		 SdB	 Cellier	 WC
Aéraulique								
Hygroréglable - (H)		✓	✓	✓	✓	✓	✓	✗
Débit de pointe actionné par cordelette - (C)		✗	✗	✗	✗	✗	✗	✓
Débit de pointe actionné par interrupteur - (I)		✗	✗	✗	✗	✗	✗	✓
Débit de pointe actionné par détection de présence - (P)		✗	✗	✗	✗	✗	✗	✓
Débit d'air sous 7 Pa	m ³ /h	10 - 50	20 - 60	20 - 60	5 - 45	5 - 45	5 - 45	5
Débit de pointe sous 7 Pa	m ³ /h	✗	✗	✗	✗	✗	✗	30
Acoustique								
Bruit propre - à 60 % HR et à 34 Pa	dB (A)	38	37	37	38	38	38	38
Caractéristiques								
Poids	g	de 370 à 480 g selon la version						
Matière		ABS						
Couleur standard		Blanc						
Couleur personnalisable sur demande		 ...						

*Selon la typologie de logement - cf. Avis Technique en vigueur

Dimensions



Montage : adaptation sur conduit



Accessoires (version électrique)

-  CAL G2H : carte d'alimentation 9V/12V
- TRANSFO G2H : transfo 230V/12V pour CAL G2H